



Beter Afrikaans

vir beter
(geskrewe) Afrikaans
in die klaskamer

Elda van der Merwe

Beter Afrikaans

Goeiemiddag

Ek bring vandag goeie nuus vir oorwerkte onderwysers:

iets wat jou leerders sal geniet sonder dat dit enige van jou kosbare onderrigtyd in beslag neem;

iets wat jou werk minder en makliker kan maak;

en wat jou én jou leerders boonop kan help om een van julle **doelwitte** te bereik, naamlik beter skryfvaardighede en meer spesifiek beter **SPEL**vaardighede.

Spelling vir hedendaagse tegnologieverslaafde tieners?

Ag neeee!

Daarvoor het ons mos deesdae speltoetsers!

As die eerste en laaste letters van woorde reg is, kan 'n mens daardie woorde lees. Die letters tussenin is nie belangrik nie. Daarom hoef niemand te kan spel nie.



As die eerste en laaste letters van woorde reg is, kan 'n mens daardie woorde lees. Die letters tussenin is nie belangrik nie. Daarom hoef niemand te kan spel nie.

 Beter Afrikaans

Buitendien weet ons mos nou al 'n mens kan enige woord lees as die eerste en laaste letter net reg is.

Maar is dit waar?

Tot dusver is daar na my wete geen bewyse hiervoor nie.

Navorsing toon wel dat jou leespoed met tot 11% afneem as daar spelfoute in 'n teks is omdat dit jou soveel langer neem om te verstaan wat geskryf is en omdat die foute jou aandag van die boodskap aftrek.

Speltoetsers is wonderlike goed, maar dit kan nog steeds nie 'n mens se brein vervang nie.

Hulle kan net vir jou sê of die woord wat jy sien 'n korrek gespelde woord is, nie of dit die regte woord in 'n bepaalde konteks is nie.

So ja, ons moet nog steeds almal leer spel!

Kom ons kyk:



- HOEKOM leer spel?
- HOE werk Beter Afrikaans?
- WAT leer jy op Beter Afrikaans?

 Beter Afrikaans

So wat is die goeie nuus wat ek bring?

Ek wil julle kortliks herinner hoekom ons nog in hierdie tegnologiese eeu moet leer spel.

En dan wil ek julle van BA vertel – hoe dit werk en wat 'n mens daarmee kan leer.

Hoekom?

AFRIKAANS EERSTE ADDISIONELE TAAL



Taalvaardighede:

- 1 Luister en praat
- 2 Lees en kyk
- 3 Skryf en aanbied
- 4 Taalstrukture en -konvensies

AFRIKAANS HUISTAAL



 **Beter Afrikaans**

Hoekom moet ons nog leer spel?

Eerstens natuurlik omdat die nasionale kurrikulum dit van jou as taalonderwyser vereis.

Maar die kurrikulum gaan nie jou leerders motiveer om beter te leer spel nie.

Jy sal hulle moet oortuig dat dit noodsaaklik is, dat dit moontlik is en bowenal dat dit kan lekker wees om beter te leer spel.


Dubbel-sjokoladekoek

Jy het nodig:

- 3 groot eiers
- 100 g goeie gehakte melksjokolade in blokkies gebreek
- 375 ml warm, sterk koffie

Só maak 'n mens:

1. Voorverhit die oond tot 150 °C en verbakpapier uit. Spuit ook sommer dieskoek vas.
2. Giet die warm koffie bo oor die sjokolade en roer goed. Hou warm.
3. Voeg die vanieljepoeier by die kan



Hoekom?

Krediteurekontrole

Verbruikerstudies

Mei	31	Banken Korting	KBJ	xxx	Mei	1	Saldo	a/b	xxx
		Diverse afslag en retore	KAJ	xxx		31	Diverse aankope	KJ	xxx
		Kleinkas	KKJ	xxx			Joernaalkrediete	AJ	xxx
		Joernaaldebite	AJ	xxx					
		Saldo	o/d	xxx					
				xxx					xxx

Rekeningkunde



Ingenieursgrafika en -ontwerp

TOER SUID AFRIKA

bied aan: Toerisme

----- Die Weskus en Namakwaland Blommetoere -----

30 Augustus - 6 September 2017



Beter Afrikaans

Jy kan vir hulle vertel dat dit hulle sal help om hulle ander vakke te slaag. Ongelukkig tel die manier waarop leerders skryf deesdae so min dat dit hulle eerder met die indruk laat dat korrekte spelling nie eintlik meer saak maak nie.

Hoekom?

Company Name Application For Employment		Please print or type. The application must be fully completed to be considered. Please complete each section, even if you attach a resume.	
Personal Information			
Name _____			
Address _____		City _____	State _____ Zip _____
Phone Number _____	Mobile Number _____	Email Address _____	
Are You A U.S. Citizen? Yes <input type="checkbox"/> No <input type="checkbox"/>		Have You Ever Been Convicted Of A Felony? Yes <input type="checkbox"/> No <input type="checkbox"/>	
If Selected For Employment Are You Willing To Submit to a Pre-Employment Drug Screening Test? Yes <input type="checkbox"/> No <input type="checkbox"/>			
Position			
Position You Are Applying For _____		Available Start Date _____	Desired Pay _____
Employment Desired <input type="checkbox"/> Full Time <input type="checkbox"/> Part Time <input type="checkbox"/> Seasonal/Temporary			
Education			
School Name _____	Location _____	Years Attended _____	Degree Received _____ Major _____
References			
Name _____	Title _____	Company _____	Phone _____

The screenshot shows an email client window titled "Untitled ...". The menu bar includes File, Message, Insert, Options, Format Text, Review, and Help. The toolbar contains icons for Paste, Basic Text, Names, Include, and Tags. The main composition area shows a "To:" field with "Groete Elda" entered, a "Cc:" field, a "Bcc:" field, and a "Subject:" field. The message body contains the text "Dr EG van der Merwe" and "Lid/Member: Suid-Afrikaanse Vertalersinstituut (SAVI)".

The form is titled "PHONE MESSAGE" and features a telephone icon. It includes fields for TO, FROM, AREA CODE, PHONE NO, DATE, TIME, REF. NO., and MESSAGE. There are also checkboxes for HELD/NOT HELD, PLUNKER CALL, and RECORDING. A "TAKEN BY:" field is at the bottom.

*Kafe
Bortels
Blakvas
Gronde
Pienad*

 **Beter Afrikaans**

Jy kan vir hulle voorbeelde uit die alledaagse lewe wys waar dit noodsaaklik is om te kan skryf. Iets soos die vorms wat jy moet invul om aansoek te doen vir 'n ID-dokument of bestuurderslisensie.

Selvs mense wat met hulle hande werk, moet kan skryf om aansoek te doen vir werk en eendag verlofvorms in te vul of om 'n bankrekening te open of hulle kinders se name te registreer.

As jy 'n professionele beroep wil volg, moet jy kan boodskappe, verslae, agendas en notules skryf.

Selvs as jy net 'n inkopielys wil maak, moet jy redelik kan spel om te kry wat jy wil hê as iemand anders jou inkope gaan doen.

Hoekom?



77% werkgewers:

- goeie skryfvaardighede is noodsaaklik
- bevorder verkieslik iemand met 'n oog vir detail

20% werkgewers:

- raak kwaad oor swak spelling en grammatika

53% werkgewers:

- beskou werknemers wat taal- en spelfoute maak as lui en onprofessioneel
- lees nie eens verder as hulle spel- en taalfoute opmerk nie

Deesdae kommunikeer baie mense meestal met kort teksboodskappe of op sosiale media. Daar geld ander reëls as vir tradisionele skryfwerk en dit bring mee dat mense meer ongeërg is oor hulle taalgebruik. Woorde en sinne verkort word sodat dit later amper onleesbaar is vir die oningewyde.

Kombineer nou daardie ongeërgdheid met tienertaal en jy het 'n resep vir vrot spelling.

Veral in die hoër grade kan dit dalk help om leerders daarop te wys dat jou taalgebruik iets oor jou as mens sê. Op skool word leerders wat nie kan spel nie dikwels as dom beskou. By naskoolse instansies dra swak taalkennis en taalvaardighede by tot swak studenteprestasie. Spelling beïnvloed ook werkgewers wanneer hulle aanstellings maak of werkers bevorder.

In een ondersoek is bevind dat:

77% werkgewers goeie skryfvaardighede as noodsaaklik beskou en verkieslik werknemers met 'n oog vir detail (dus werknemers wat op hulle taalgebruik let) bevorder.

20% werkgewers raak gewoon kwaad as hulle iets met baie spel- en grammatikafoute moet lees. En wie wil nou jou baas kwaadmaak?

53% werkgewers beskou werknemers wat nie behoorlik kan spel en skryf nie as lui en onprofessioneel en hulle lees eenvoudig nie eens verder as hulle taal- en spelfoute in 'n dokument sien nie.

Hoekom?



 **Beter Afrikaans**

Hoekom is werkgewers so gesteld op goeie skryfvaardighede?

Swak taalgebruik laat hulle wonder of jou denkvaardighede net so swak en deurmekaar soos jou skryfvaardighede is en of jy ooit ernstig is oor jou werk. Goeie skryfvaardighede dra by tot beter begrip en kommunikasie en voorkom verwarring. Dit laat ook die indruk dat detail vir jou belangrik is en dat jy trots is op jou werk.

En dan is daar nog 'n baie groot voordeel: dit verbeter leerders se leesvaardighede. Ons sê gewoonlik leerders moet meer lees om beter te leer spel.


Die omgekeerde is egter ook waar – hoe beter jy spel, hoe beter lees jy.

Jy kan dus sien dat dit regtig nog belangrik is om leerders beter te leer spel.

Die vraag is net HOE.

Hoe?

www.beterafrikaans.co.za/website/index.php?pag=31



The screenshot shows the homepage of the Beter Afrikaans website. The header is green with the logo 'B' and the text 'Beter Afrikaans'. It indicates 5293 active users and provides contact information: 'aangeteken: eids@qualisa.co.za (vlak 3) Teken af' and 'Na mobiele weergawe'. A search bar with a 'Soek' button is present. The main content area is titled 'Oor hierdie webwerf' and describes the website's purpose as a friendly assistant for Afrikaans spelling and grammar. It includes a call to action: 'Doen die daaglikse toets en verbeter jou puntestand.' and links for registration and login. A sidebar on the left lists various language tools like 'Basiese spelling', 'Lees-/skryftekens', and 'Meervoude, ens.'. Social media icons for Facebook and Twitter are also visible.

Een goeie hulpmiddel is die webwerf BETER AFRIKAANS.

Dit het die volgende voordele:

Dit voldoen aan die vereiste dat leer lekker moet wees.

Dit kan tuis gedoen word, so dit neem niks van jou onderrigtyd in beslag nie.

Dit neem minder as 2 minute per dag in beslag.

Die leerder kry onmiddellik terugvoer.

Boonop word die toepaslike reëls verduidelik sodat leerders leer om hulle kennis na ander woorde oor te dra. Hulle leer dus nie net spesifieke woorde spel nie.

Wie?



Registreeer nou



 Beter Afrikaans

Vir wie is BA geskik?

Op hierdie stadium vir eerstetaalsprekers en sprekers van addisionele tale wat Afrikaans reeds in 'n redelike mate bemeester het.

Daar sal egter iewers in 2018 'n Beter Afrikaans vir vreemdetaalsprekers beskikbaar gestel word.

Eerstetaalsprekers van so jonk as graad 4 kan al die toetsies begin skryf.

En 'n mens kan daarmee aanhou tot jy stokoud is – niemand is ooit te oud om te leer nie.

BA is heeltemal gratis. Al wat jy benodig, is 'n rekenaar, tablet of selfoon.

Hoewel dit gratis is, moet jy **registreeer** voordat jy die toetsies begin skryf sodat die stelsel jou punte kan stoor.

Hoe?

Registreer

Jy kan aan die daaglikse toets deelneem as jy registreer. As jy reeds geregistreer het, gaan dan na die aantekeninge.

- Geen-plasus-waarsborg
- Jou gegewens word nie met ander partye gedeel nie.
- *Beter Afrikaans* stuur vir jou elke dag net een e-pos om jou aan die toets te herinner.
- Jy kan jou deelname altyd weer beëindig.

Velds met * moet ingevul word.

E-posadres * (jy kry binnekort 'n e-pos ter bevestiging by hierdie adres)

Wagwoord * (vul dieselfde wagwoord twee keer in)

Naam *

Vlak
Kies op watter vlak jy wil begin. Jy kan dit altyd weer verander.

Vlak 2 ▾

Vlak 1 = eenvoudig
Vlak 2 = gemiddeld
Vlak 3 = moeilik

Geslag en geboortejaar
Hierdie inligting word uitsluitlik vir statistiese en navorsingsdoeleindes gebruik. Dit sal nooit aan jou naam of e-posadres verbind word nie.

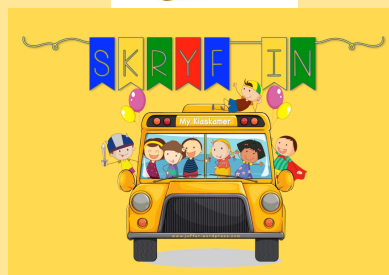
-- ▾ -- ▾

Ek aanvaar *Beter Afrikaans* se bepallings en voorwaardes *.

My Beter Afrikaans

Profiel

Hulp / Kontak



 **Beter Afrikaans**

Om te registreer:

Gaan na <https://beterafrikaans.co.za/website/index.php> en vul jy die volgende

inligting in:

E-posadres

Wagwoord van jou eie keuse

Naam

Die vlak waarop jy die toetsies wil skryf (Vlak 1 is maklik; Vlak 2 is gemiddeld; Vlak 3 is moeilik)

Ek sal voorstel dat alle leerders op vlak 1 begin en dat jy 'n stelsel uitwerk om te bepaal wanneer hulle na 'n volgende vlak kan skuif. As hulle bv. vir 'n bepaalde tydperk nooit minder as 90% op vlak 1 gekry het nie, mag hulle oorskuif na vlak 2. Omdat dit moeiliker is om op Vlak 2 punte te kry, kan dié wat op Vlak 2 werk dan bv. 5% ekstra kry wanneer die punte bereken word.

Geslag en geboortejaar – dit word uitsluitlik vir statistiese en navorsingsdoeleindes gebruik.

Hoe?



The image shows a screenshot of the Beter Afrikaans website's profile page. The page is titled 'Profiel' and contains a form for editing user information. The form includes fields for 'Naam' (Name), 'Vlak' (Level), and 'Geslag en geboortejaar' (Gender and Birth Year). The 'Naam' field is filled with 'Eida'. The 'Vlak' dropdown is set to 'Vlak 2'. The 'Geslag en geboortejaar' section has 'vrou' selected for gender and '1961' for the year. There are 'Stoor' (Save) buttons next to the 'Naam' and 'Geslag en geboortejaar' sections. To the right of the form is a search bar and a 'Soek' button. Below the form is a cartoon illustration of a boy in a green shirt and blue shorts, running and kicking a soccer ball. Below the illustration is a navigation menu with 'rondspeel vlak: 1', 'rondspeel vlak: 2', and 'my vlak: 3'. Below the navigation menu is a date selector for '08 AUG' and a note about the test date: 'Die deelnemers op vlak 2 het die toets van 08-08-2017 só ingevul: Jou eie antwoord word aangedui met [X] en [Y]'.

 **Beter Afrikaans**

Wanneer jy registreer, word daar vir jou 'n **profiel** geskep.

Op hierdie bladsy kan jy jou **naam** en die **vlak** waarop jy die toetsies skryf verander. Onthou om te **STOOR** elke keer as jy iets verander, anders kan die stelsel dit nie onthou nie.

Leerders wat regtig graag beter wil leer skryf, kan die toetsies sommer op al drie vlakke skryf, maar net die vlak waarop hulle geregistreer is se punte word gestoor. Die ander is bloot **rondspeelvlakke**.

Dit is baie belangrik dat leerders op die regte vlak registreer, anders gaan hulle 0 kry op die puntelys. Dit kan egter goed wees om 'n bietjie op die ander vlakke te speel om te kyk of jy al kans sien om op te skuif na 'n volgende vlak.

Wanneer jy van vlak wil verander, gaan jy bloot na jou profiel en verander die vlak daar. Onthou om op **stoor** te klik, anders word die verandering nie op jou profiel aangebring nie.

Hoe?

www.beterafrikaans.co.za/website/index.php?pag=8

Beter Afrikaans

5389 aktiewe gebruikers
aangeteken: elda@quailis.co.za (v10k 2)
Teken af
Na mobiele weergawe.

Tuisblad

My Beter Afrikaans

- Profiel
- Daaglikse e-pos**
- Verander e-posadres
- Verander wagwoord
- Wagwoord vergeet
- Teken aan
- Vul toets in
- Antwoorde
- Puntestand
- Moelikhedsvlakke
- Nooi iemand uit
- Stop deelname
- Groepe
- Oor Groepe
- Teken af

Basiese spelling
Lees-/skryfbekens
Meervoude, ens.
Los of vas
Hoof-/kleinletters
Weetwoorde
Uitdrukings en segsivyses
Taalkonvensies

Oor hierdie webtuif

Daaglikse e-pos

Op hierdie bladsy kan jy kies op watter werksdae jy 'n e-pos wil kry om jou aan die toets te herinner.
Jy kan hierdie e-posse tydelik stopsit, soos byvoorbeeld as jy met vakansie gaan.

E-posadres (jou aantekennaam)
elda@quailis.co.za
Jy kan hierdie adres self verander. [Verander e-posadres](#)

Laaste e-pos
Ons het die laaste keer op **12-12-2016 om 03:08** vir jou 'n e-pos gestuur.
Kyk in jou gemorsposvuur as jy nie 'n e-pos gekry het nie.

Daaglikse herinnering per e-pos
E-pos my as daar 'n toets beskikbaar is op:
 MA DI WO DO VR
Kies op watter weerkdae jy e-posse wil kry om jou aan die toets te herinner.

Stop e-posse tydelik (byvoorbeeld tydens vakansie)
Stuur weer vir my e-posse vanaf: (dd-mm-jjjj)
Vul hier 'n datum in as jy tydelik nie e-posse wil kry nie.

Soek

My Beter Afrikaans
Profiel
Hulp / Kontak

f t

Beter Afrikaans

As jy bang is jy vergeet van jou daaglikse toetsies, kan jy die program vra om jou gereeld daaraan te herinner.

Jy kan kies op watter dae jy herinner wil word.

As jy al jou toetsies op een dag wil skryf, kan jy bv. vra dat jy net op daardie dag herinner word.

Jy kan ook vra dat jy vir 'n tydperk nie herinner word nie, bv. as jy op vakansie gaan.

Hoe?

The screenshot shows a test interface for the date 01-09-2017. It includes navigation tabs for 'rondspeel vlak 1', 'my vlak 2', and 'rondspeel vlak 3'. The main content area displays the date '01 SEP' and a question: 'Dit is 'n ou toets wat jy nog nie gedoen het nie. Jy kan jou persoonlike telling nog verbeter.' Below this, it asks to 'Vul die korrekte antwoord in.' and provides a question: ''n Helikopter styg in die lug op.' with four radio button options: 'wertikaal', 'vertikaal', 'vertiekaal', and 'wertiekaal'. At the bottom, there is a partially visible question: ''n Versameling uitgesoekte werke van skrywers, of van 'n spesifieke skrywer, 'n

The screenshot shows an answer page for the date 08-08-2017. It includes navigation tabs for 'rondspeel vlak 1', 'rondspeel vlak 2', and 'my vlak 3'. The main content area displays the date '08 AUG' and a question: 'Alkoholmisbruik kom in alle van die samelewing voor.' Below this, it provides a legend for 'sektore of sektors' with three options: 'sektorens of sektore', 'sektore', and 'sektorse'. A note explains that some nouns have two plural forms, such as 'sektorens' and 'sektore'. Another question asks: 'Die gebou is in die van 'n driehoek gebou.' with three options: 'forem', 'vorem', and 'vorm'. A note explains that some noun-adjective combinations use the 'v' form, such as 'vorem' and 'vorm'.

 **Beter Afrikaans**

As 'n leerder vir 'n tyd nie die toetsies geskryf het nie omdat hy bv. siek was of nie tyd gehad het nie, hoef hy nie die punte te verloor nie.

Jy kan tot 'n maand terug nog ou toetsies skryf om jou punte te verbeter.

Om ouer toetsies te skryf, klik jy bloot op die pyltjie na links.

Ek sou egter nie aanbeveel dat leerders 'n klomp toetsies op een dag skryf nie.

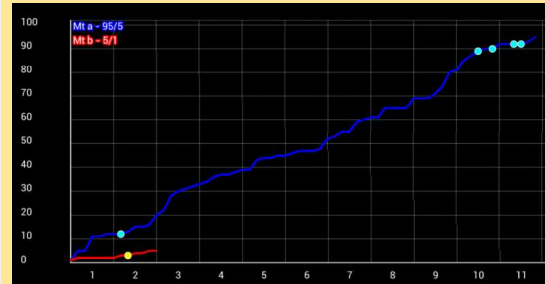
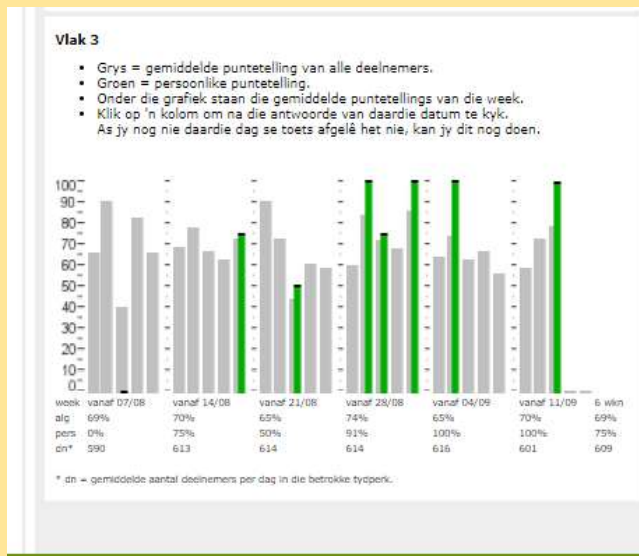
'n Mens leer makliker en meer doeltreffend as jy gereeld klein hoeveelhede nuwe inligting bemeester.

Gebruik liever die funksie wat jou toelaat om na ouer toetsies te gaan om jou spelling te verbeter deur 'n toetsie weer te skryf. Jy kan dit oor en oor herhaal totdat jy dit onder die knie het. Net die punt wat jy die eerste keer gekry het, sal egter gestoor word.

Jy kan ook agterna weer na die antwoorde van toetsies wat jy reeds geskryf het gaan kyk.

Moenie skrik as jy die rooi sien hoewel jy alles reg geantwoord het nie. Die stelsel wys jou nie net jou eie antwoorde nie, maar ook statistiek van ander deelnemers se antwoorde.

Hoe?



 **Beter Afrikaans**

As leerders wil sien of hulle wel verbeter, kan hulle na hulle punte kyk. Hier sien hulle nie net hoe hul eie spelling van dag tot dag verbeter nie, maar ook hoe dit vergelyk met dié van ander deelnemers. Aanvanklik sal hulle punte dalk min of meer dieselfde bly of baie op en af gaan, maar mettertyd sal hulle 'n styging sien. Dit kan 'n baie sterk motiveerder wees.

Hoe: Groepe

My Beter Afrikaans

Profiel
Daaglikse e-pos
Verander e-posadres
Verander wagwoord
Wagwoord vergeet
Teken aan
Vul toets in
Antwoorde
Puntestand
Moelikhedslakke
Nooi iemand uit
Stop deelname
Groepe
Oor Groepe
Teken af

Basiese spelling
Leen-/skryfwelens
Heenvoudt, ens.
Los of vas
Hoof-/kleinletters
Weswoorde
Uitdrukings en segswyses
Taalkonvensies

Oor hierdie webwerf
Op die Sesi 2017

Oor Groepe

Groepe op Beter Afrikaans

Neem almal in jou gesin deel aan Beter Afrikaans? Of vergelyk jy en vriende en kollegas altyd julle punte? Het jy 'n groep studente of leerders wat deelneem?

Met die Groepe-funksie kan julle nou teen mekaar meeding om te sien wie die beste vaar. Dit so maklik soos 1-2-3:

1. Skep 'n nuwe groep met 'n unieke naam: klik hier.
2. Maak 'n paar instellings (vertoon top 5/10, ens.).
3. Stuur die kode vir almal wat deel moet wees van die groep.

En klaar is Kees!

Voorbeeld:
Jy is 'n dosent en wil jou studente hierdie semester verplig om daaglikse toets te doen, sodat dit kan tel as 'n deelnamepunt.

1. Skep 'n groep met die naam "AFR121-2015".
2. Stel die groep op sodat die top 10-presteerders vertoon word, en dat die groep slegs tot November 2015 moet bestaan.
3. Stuur die groepekode vir al die studente, met instruksies oor wat jy van hulle verwag (byvoorbeeld dat hulle hulle studentenummer as skermaan in hierdie groep moet gebruik).

Aan die einde van die semester kan jy dan die puntestaat as 'n Excelêre afdruk:

my groepe	telbord	admin							
ADMIN-TELBORD MvTest 2015 Vak 1									
Geskep op 30-05-2015 deur Martin									
		Afdruk							
rang	naam	Ma 18	Di 20	Wo 21	Do 22	Vr 23	Totaal %	ingeval	
	Algemene gemiddeld	92	94	89	71	77	79	30 / 100	
	Groepe-gemiddeld	100	100	50		100	83	39 / 100	
1	Martin	100	100	50	77	100	87.5	88 / 100	ADMIN
2	Orange Gears						68.33	30 / 100	LOG IN NABY
3	Martin 2						0 / 100		LOG IN NABY

Veel voorkomende vrae

B Beter Afrikaans

Tuisblad

My Beter Afrikaans

Profiel
Daaglikse e-pos
Verander e-posadres
Verander wagwoord
Wagwoord vergeet
Teken aan
Vul toets in
Antwoorde
Puntestand
Moelikhedslakke
Nooi iemand uit
Stop deelname
Groepe
Oor Groepe
Teken af

Groepe

my groepe sluit aan skep groep

groep	vlak	naam	
AFR120Sintaksis 145 lede	2	Elda SLEGG ADMIN telbord: 22-08-2015	telbord

Ek wil aansluit by 'n groep.
Ek wil 'n nuwe groep skep.

As jy jou leerders se punte vir BA as deel van hulle kwartaal se punte wil laat tel, is dit baie belangrik dat jy verstaan hoe groepe werk. Om inligting oor groepe te kry, klik op die skakel "Oor groepe". As jy seker is jy verstaan hoe dit werk, klik jy op "Groepe" en kies "Ek wil 'n nuwe groep skep".

Hoe: Groepe

Groepe

my groepe sluit aan skep groep

Ek wil 'n nuwe groep skep.

Groepsnaam
Maksimaal 15 karakters, inklusief spasies. Hierdie groepsnaam mag nog nie bestaan nie. Dit is nie kassensitief nie.

Vlak Groepslede moet die toets op dié vlak invul.

Tydperk vir totale telling Van tot (dd-mm-jjjj)

My rol ▼

My naam
Maksimaal 15 karakters, inklusief spasies.



Gee jou groep 'n naam, bv. Graad 8A of iets interessants.
Kies die vlak waarop leerders die toetsie moet skryf. (Begin by Vlak 1.)
Dui aan of jy self ook die toetsies gaan skryf en of jy net die groep gaan administreer.
Onthou jy kan ook elke dag die toetsies skryf sonder dat jy 'n groepslid is.
Vul jou naam in en klik op "skep groep".

Groepe

my groepe | tel-bord | admin

ADMIN-TELBORD VanneMerwes
Vlak 2
Geskep op 13-09-2017 deur Elda

rang	naam	hierdie week					van 02-08-2017 tot 13-09-2017		Aflaai
		MA	DI	WO	DO	VR	totaal %	ingevul	
	Algemene gemiddeld	47	90	71			73	20 / 31	
	Groepe-gemiddeld						0	19 / 31	
1	Elda	??	??	??			84.21	19 / 31	ADMIN

(Slegs voltooië toetse word gebruik om die gemiddeld te bereken.)
Stuur die toegangskode **BAZAsZHwfmTL4TX** aan ander mense wat by die groep mag aansluit.

Om ander mense uit te nooi om deel van hierdie groep te wees, kan jy onderstaande teks kopieer (selekteer, druk Ctrl-C), en dan in 'n e-pos of Facebookboodskap plak (Ctrl-V) om vir hulle te stuur:

Selekteer teks
Elda het vir ons 'n groep (VanneMerwes) op Beter Afrikaans se webwerf geskep.
Gaan na www.beterafrikaans.co.za
Teken aan (of registreer eers as jy nog nie 'n Beter Afrikaans-deelnemer is nie)
Klik op "My Beter Afrikaans" (linkerkantse kieslys)
Klik op "Groepe"
Klik op "sluit aan"
Vul hierdie toegangskode in: BAZAsZHwfmTL4TX
Vul jou skermaam in (unieke naam wat nie in die groep bestaan nie)
Klik op "word lid"
Nou kan ons almal teen mekaar meeding op VLAK 2 en sien hoe die ander vaar.

Hoe: Groepe

Groepe

my groepe | sluit aan | skep groep


Ek wil aansluit by 'n groep.

- Jy het 'n toegangskode hiervoor nodig.
- Jy kan die toegangskode kry by ander deelnemers wat al deel van die groep is.
- Die lede van die groep kan mekaar se tellings sien as die administrateur dit so ingestel het.

Toegangskode:

My naam:

Maksimaal 15 karakters, inklusief spasies. Hierdie naam mag nog nie in hierdie groep bestaan nie. Dit is nie kassensitief nie.



Groepe

my groepe | sluit aan | skep groep

Jy is al lid van die groep 'VanneMerwes'. Jy kan nie vree aansluit nie.

groepe	vlak	naam	
AFR120Sintaksis 145 lede	2	Elda SLEETS ACHEN 16 sept 12-09-2017	telbord
VanneMerwes 1 lede	2	Elda ADMIN 16 sept 13-09-2017	telbord

 **Beter Afrikaans**

Klik nou op jou groep se **telbord** en dan op **admin** om die **kode** te kry wat leerders moet gebruik om by die groep aan te sluit.

Dis baie belangrik dat leerders by die GROEP aansluit en nie net registreer nie. Hulle dink dikwels as hulle geregistreer het, sal hulle name op die klaslys verskyn. Dit is nie die geval nie.

As jy almal se e-posadresse het, kan vir hulle die instruksies onder "selekteer teks" per e-pos stuur. Anders kan jy dit vir hulle in die klas gee.

Die heel belangrikste is dat hulle die **kode** en hulle **naam reg insleutel**.

Dit is belangrik dat jy vir jou leerders verduidelik presies hoe hulle hul name moet insleutel. Onthou, een of ander tyd wil jy 'n puntelys druk en die punte op jou klaslys skryf. As daar nou 2 Stefans in jou klas is en albei registreer net as Stefan, gaan jy nie weet watter punt is wie s'n nie. Maak dus seker dat jou leerders hulle naam en van of voorletters en van, of wat jy ook al verkies, hier invul.

Druk binne die eerste week of so 'n naamlys om te kyk of al die leerders geregistreer het.

Jy hoef nie bang te wees dat leerders meer as een keer met verskillende name by die groep kan aansluit en die toetsies namens ander leerders skryf nie. Die stelsel is aan jou e-posadres gekoppel. Selfs al probeer jy met 'n ander naam registreer, sal dit jou nie toelaat nie.

Hoe: Groepe

Groepe

my groepe sluit aan skep groep

groep	vlak	naam	telbord
AFR120Sintaksis 145 lede	2	Eida SLEGS ADMIN lid sedert 22-06-2016	telbord
VanneMerwes 1 lid	2	Eida ADMIN lid sedert 13-09-2017	telbord

Ek wil aansluit by 'n groep.
Ek wil 'n nuwe groep skep.



Instellings: VanneMerwes

Telbord-instellings
Kan die groepslede die rangordelys sien?
Top 10

Tydperk vir totale telling
(in soverre die gegevens beskikbaar is)
Van 02-08-2017 tot 27-09-2018 (dd-mm-yyyy)

Slegs voltooide toetsa word gebruik om die gemiddeld te bereken: Ja
(Indien jy "Nee" kies, word die gemiddeld bereken asof 'n deelnemer 0% gekry het vir 'n oningevulde toets.)

My rol
Ek is die administrateur en neem self ook in die groep deel.

Stoor

Groep 'VanneMerwes' ontbind
Let op: die groep sal permanent verwyder word.
 Ek wil die groep ontbind.
Ontbind groep

 **Beter Afrikaans**

As jy vir elke graad of elke klas 'n aparte groep geskep het, klik op "my groepe" om al jou groepe te sien.

Gaan dan na 'n groep se telbord en klik op "admin".

Rol af tot by "Instellings".

Kies of jou puntelys die top 10 of top 25 leerders se punte moet wys, die hele klas se punte in volgorde moet sit of geen rangorde moet gee nie.

Sleutel die datums in van die tydperk wat jy wil hê die leerders die toetsies vir punte moet skryf.

Kies of alle toetsies in dié tydperk moet tel of net dié wat die leerder skryf. Ek sou aanbeveel dat alle toetsies tel om leerders aan te moedig om dit te skryf. Dis ook onregverdig as een leerder 20 toetsies skryf en 'n ander net 4 en die punte tel dieselfde gewig.

Aan die einde van die tydperk kan jy ook op hierdie selfde bladsy die groep ontbind sodat die inligting van die internet af verwyder word voordat jy weer nuwe groepe skep.

Hoe: Groepe

Groepe

my groepe tel-bord admin

ADMIN-TELBORD VanneMerwes
Vlak 2

Geskep op 13-09-2017 deur Elda

rang	naam	hierdie week				van 02-08-2017 tot 13-09-2017		Aflaai
		MA 11	DI 12	WO 13	DO 14	VR 15	totaal %	
	Algemene gemiddeld	47	90	70			73	20 / 31
	Groepe-gemiddeld						84.72	19 / 31
1	Elda	77	77	77			84.21	19 / 31

naam	lid sedert	toetse ingevul	antw. korrek	antw. verkeerd	totaal (%)
4462328	10-02-2016	23	57	35	61,96
4464754	10-02-2016	25	84	16	84
4846843	03-02-2016	25	81	19	81
12005003	24-02-2016	25	69	31	69
12128717	19-02-2016	9	34	2	94,44
12140245	09-02-2016	25	88	12	88
13020049	08-03-2016	24	89	7	92,71
13029470	15-02-2016	24	84	12	87,5
13030788	08-02-2016	25	93	7	93
13035721	12-02-2016	20	61	19	76,25
13036123	09-02-2016	24	60	36	62,5
13185952	11-03-2016	25	93	7	93
13225406	25-02-2016	31	87	37	70,16
14009392	11-02-2016	25	75	25	75
14010276	11-02-2016	25	94	6	94
14010489	04-02-2016	25	81	19	81
14178738	10-02-2016	24	79	17	82,29
14189102	08-02-2016	25	72	28	72
14353793	08-02-2016	25	82	18	82
14391610	03-02-2016	10	27	13	67,5
15008976	11-02-2016	25	81	19	81

Rol op tot heel bo en klik op “Aflaai”.
Dit is waar jy jou leerders se punte op ’n Excel-blad kan aflaai.

Wat?



Beter Afrikaans

- Basiese spelling en spelreëls
- Lees- en skryftekens
- Meervoude en verkleining
- Los- en vasskryf van woorde
- Hoofletters
- Woordeskat
- Woordsoorte
- Taalkundeterme
- Idiome en uitdrukkings

 Beter Afrikaans

Wat leer die leerders as hulle BA gebruik?

Kom ons kyk net vinnig na 'n paar voorbeelde om te sien hoe die 3 vlakke verskil.

Basiese spelling en spelreëls

Vlak 1

Lande in beleef tans ongekende groei.

- asiee
- aslê
- Asië
- Asiee

Korrek.

Geografiese name en plekname word met 'n hoofletter geskryf.

Sien ook die bladsy **Slegs hoofletter**.

Vlak 2

Op slegs 2% van die aarde se oppervlak is reeds 24 ekologiese gebiede wat 50% van alle landlewende spesies bevat.

- ge-identifiseer
- ge-identifiseer
- ge-identifiseer
- ge-identifiseer

Korrek.

Wanneer 'n woord met twee vokale na mekaar nie as 'n diftong uitgespreek word nie, kry dit 'n deelteken op die tweede vokaal. Indien die woord oor 'n reël afgebreek word, is die deelteken nie nodig nie.

Sien ook die bladsy **Deelteken**.

Vlak 3

Ná 'n soektog is wrakstukke van die vliegtuig uiteindelik gevind.

- 16-maande-lange
- 16 maande lange
- 16-maand lange
- 16 maand lange

Korrek.

Woorde wat tydskuur of mate aandui ("maande") gevolg deur 'n byvoeglike naamwoord ("lange") word los geskryf, byvoorbeeld "16 maande lange", "vier weke lange" en "drie ure lange".

Sien ook die bladsy **Samestellings**.

Spelling

Akkuraat VS. Akuraat

Met rekenaars en wiskunde is dit nodig om **akkuraat** te wees, en in taalwerk is dit nodig dat jou spelling **akkuraat** is! Onthou dit so: jy moet ook "knaend-korrek" (dubbel-k) wees om seker te wees jy is **akkuraat**.

Planete se name

Meeste van die planete se name eindig met 'n -us. Onthou dit wanneer jy planete se name neerskryf: Mercuri-us, Ven-us, Saturn-us, Uran-us, Neptun-us.



Wenk: d of t?

Sukkel is om te onthou of 'n woord



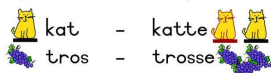
Beter Afrikaans

MEERVOUDE

Die Klinkers:
Kort vet soldate



Hulle is dapper, maar omdat hulle te kort is, kry hulle 2 gewere (medeklinkers) + 'n kospakkie (e).



• Meervoude en verkleining

Vlak 3

Ek wil liever nie daar werk nie; daar's te veel

- kaatjies van die baan
- katjies van die baan
- kaatjies van die bane
- kaatjie van die bane

Korrek.

In die idioom "kaatjie van die baan" is "kaatjie" die kern en neem dus die meervoud: "kaatjies van die baan".
Sien ook die bladsy **Meervoudsvorme**.

Vlak 2

Alkoholmisbruik kom in alle van die samelewing voor.

- sektore of sektors
- sektorens of sektore
- sektore
- sektorse

Korrek.

By sommige naamwoorde is twee meervoudsvorme moontlik, byvoorbeeld "alkalie - alkalis", "sektors - sektore", "hotelle - hotela". By sommige vorme is daar 'n betekenisonderskeiding, by ander nie. (AWS 13.29)

Sien ook die bladsy **Meervoudsvorme**.

Vlak

Ek het hierdie klein by die boekie gekoop.

- serpinkie
- serpie
- serpijie
- serpieke


Korrek.

Woorde wat eindig op "t", "g", "k", "p", of "s" wat voorafgegaan word deur 'n lang uitgespreekte "a", "e" of "o", kry 'n "-ie" in die verkleiningsvorm, en die betrokke "a", "e" of "o" word enkel geskryf omdat dit dan in 'n oop lettergreep voorkom (AWS 15.1).

Sien ook die bladsy **Verkleiningsvorme**.

Leeu

Leeutjie



B Beter Afrikaans

Let op dat BA 'n mens van wisselvorme bewus maak. As albei vorme korrek is, móét jy daardie antwoord kies om te wys jy weet dit is wisselvorme.

• Taalkundeterme



Die woord "stroop" in die volgende sinne is 'n
Koop asseblief vir my 'n blik stroop sodat ek dit op die brood kan smeer.
Die booswigte is op heterdaad betrap waar hulle wild wou stroop.

- sinoniem
- antifoon
- homoniem
- homofoon

Korrek.

'n Homoniem is twee woorde wat dieselfde klink en dieselfde gespel word, maar heeltemal 'n ander betekenis en oorsprong het, byvoorbeeld "stroop" (taai, soet-vloestof) en "stroop" (wild jag sonder verlof).

Sien ook die bladsy **Homonieme**.

'n Homofoon van vyl is

- yeil
- vuil
- phyl
- full

Korrek.

Die woorde "vyl" en "yeil" is homofone, aangesien hulle dieselfde uitgespreek word, maar verskillende betekenisse en spellings het.

Sien ook die bladsy **Homofone**.

 **Beter Afrikaans**

Jy kan nie met leerders oor taalkunde praat as hulle geen taalkundeterme ken nie. Met so min onderrigtyd vir taalkunde tot jou beskikking, sal BA op hierdie gebied van groot waarde wees. Die leerders sal die terme daar leer ken en jy kan dit dan in die klas gebruik sonder om so baie tyd af te staan aan die verduideliking daarvan.



 Beter Afrikaans

glo ek julle sal met my saamstem dat dit inderdaad goeie nuus is vir Afrikaansonderwysers.

Kom aan, daag jou leerders uit om hulle skryfvaardighede te verbeter op ,n manier wat hulle kan geniet sonder dat dit jou werk meer en jou onderrigtyd minder maak.